

COFRADÍA DE PESCADORES DE RAXÓ

Cuentas Anuales 2019

Informe de Gestión 2019

Liquidación Presupuestaria 2019

Inventario de Bienes y Derechos 2019

COFRADÍA DE PESCADORES DE RAXÓ

Cuentas Anuales 2019:

Balance

Cuenta de Pérdidas y Ganancias

Memoria

COFRADÍA DE PESCADORES DE RAXÓ

Cuentas Anuales 2019:

Balance

BALANCE DE LA COFRADÍA DE PESCADORES DE RAXÓ A 31 DE DICIEMBRE DE 2019

ACTIVO	NOTAS de la MEMORIA	2019	2018
A) ACTIVO NO CORRIENTE		90.576,84	60.099,16
I. Inmovilizado intangible	5		
1. Concesiones administrativas			
2. Patentes, licencias, marcas y similares.			
3. Aplicaciones informáticas			
4. Otro inmovilizado intangible			
II. Inmovilizado material.	6	90.221,78	59.744,10
1. Terrenos y construcciones.		28.406,48	30.629,39
2. Inst. técnicas, maquinaria, utillaje, mobiliario y otro inmov. material.		61.815,30	29.114,71
3. Inmovilizaciones en curso y anticipos.			
III. Inversiones inmobiliarias.			
1. Terrenos.			
2. Construcciones.			
IV. Inversiones en partes vinculadas a largo plazo.			
1. Instrumentos de patrimonio.			
2. Créditos a empresas.			
V. Inversiones financieras a largo plazo.	7	355,06	355,06
1. Instrumentos de patrimonio.			
2. Créditos a terceros.			
3. Valores representativos de deuda.			
4. Otros activos financieros.		355,06	355,06
VI. Activos por impuesto diferido.			
B) ACTIVO CORRIENTE		82.105,10	75.850,63
I. Existencias.			
1. Comerciales.			
2. Materias primas y otros aprovisionamientos.			
3. Productos terminados.			
4. Anticipos a proveedores.			
II. Deudores comerciales y otras cuentas a cobrar.		56.972,83	49.545,85
1. Clientes por ventas y prestaciones de servicios.	7	4.250,71	3.465,26
2. Deudores varios.	7	1.227,59	2.520,59
3. Personal.			
4. Activos por impuesto corriente.			
5. Otros créditos con las Administraciones Públicas.	8	51.494,53	43.560,00
III. Inversiones en partes vinculadas a corto plazo			
1. Instrumentos de patrimonio.			
2. Créditos a empresas.			
IV. Inversiones financieras a corto plazo.			
1. Instrumentos de patrimonio.			
2. Créditos a empresas.			
3. Valores representativos de deuda.			
4. Otros activos financieros.			
V. Periodificaciones a corto plazo.			
VI. Efectivo y otros activos líquidos equivalentes.	9	25.132,27	26.304,78
1. Tesorería.		25.132,27	26.304,78
2. Otros activos líquidos equivalentes.			
TOTAL ACTIVO (A+ B)		172.681,94	135.949,79

PATRIMONIO NETO Y PASIVO	NOTAS de la MEMORIA	2019	2018
A) PATRIMONIO NETO		109.819,22	94.249,89
A-1) Fondos propios.		53.093,66	59.681,60
I. Patrimonio.		11.404,02	11.404,02
II. Reservas.			
III. Resultados de ejercicios anteriores.		48.277,58	9.206,13
1. Resultados positivos de ejercicios anteriores.		140.047,41	100.975,96
2. (Resultados negativos de ejercicios anteriores).		(91.769,83)	(91.769,83)
IV. Resultado del ejercicio.		(6.587,94)	39.071,45
A-2) Subvenciones, donaciones y legados recibidos.	10	56.725,56	34.568,29
B) PASIVO NO CORRIENTE		18.545,60	11.160,65
I. Provisiones a largo plazo			
II. Deudas a largo plazo.			
1. Deudas con entidades de crédito.			
2. Acreedores por arrendamiento financiero.			
3. Otros pasivos financieros.			
III. Deudas con partes vinculadas a largo plazo.			
IV. Pasivos por impuesto diferido.	10	18.545,60	11.160,65
C) PASIVO CORRIENTE		44.317,12	30.539,25
I. Provisiones a corto plazo.			
II. Deudas a corto plazo.	11	40.550,00	3.516,64
1. Deudas con entidades de crédito.		25.550,00	
2. Acreedores por arrendamiento financiero.			
3. Otros pasivos financieros.		15.000,00	3.516,64
III. Deudas con partes vinculadas a corto plazo.			
IV. Acreedores comerciales y otras cuentas a pagar.		3.767,12	27.022,61
1. Proveedores .			
2. Acreedores varios.	11	1.497,81	22.404,23
3. Personal (remuneraciones pendientes de pago).	11		107,31
4. Pasivos por impuesto corriente.			
5. Otras deudas con las Administraciones Públicas.	12	2.269,31	4.511,07
6. Anticipos de clientes.			
V. Periodificaciones a corto plazo.			
TOTAL PATRIMONIO NETO Y PASIVO (A + B + C)		172.681,94	135.949,79

COFRADÍA DE PESCADORES DE RAXÓ

Cuentas Anuales 2019:

Cuenta de Pérdidas y Ganancias

CUENTA DE PÉRDIDAS Y GANANCIAS DE LA COFRADÍA DE PESCADORES DE RAXÓ CORRESPONDIENTE AL EJERCICIO TERMINADO EL 31 DE DICIEMBRE DE 2019

	NOTAS de la MEMORIA	2019	2018
1. Importe neto de la cifra de negocios	14	68.022,69	67.958,63
a) Ventas		4.624,36	4.743,61
b) Prestaciones de servicios.		63.398,33	63.215,02
2. Variación de existencias de prod. terminados y en curso de fabricación.			
3. Trabajos realizados por la empresa para su activo.			
4. Aprovisionamientos.	15		(17.384,00)
a) Compras			
b) Compras de materias primas y otras materias consumibles.			(17.384,00)
c) Trabajos realizados por otras empresas.			
d) Deterioro de mercaderías, materias primas y otros aprovisionamientos			
5. Otros ingresos de explotación.		30.828,28	85.508,56
a) Ingresos accesorios y otros de gestión corriente.	14	4.111,33	5.713,38
b) Subvenciones de explotación incorporadas al resultado del ejercicio.	10	26.716,95	79.795,18
6. Gastos de personal.	15	(57.886,46)	(52.416,35)
a) Sueldos, salarios y asimilados.		(38.754,24)	(37.316,62)
b) Cargas sociales.		(19.132,22)	(15.099,73)
7. Otros gastos de explotación	15	(45.233,97)	(44.371,30)
a) Servicios exteriores.		(42.680,91)	(42.702,73)
b) Tributos.		(1.691,38)	(1.141,42)
c) Pérdidas, deterioro y variación de provisiones por op. comerciales.		(861,68)	(527,15)
d) Otros gastos de gestión corriente.			
8. Amortización del inmovilizado.	5,6	(8.217,89)	(7.643,65)
9. Imputación de subvenciones de inmovilizado no financiero y otras.	10	6.751,58	6.125,56
10. Excesos de provisiones.			
11. Deterioro y resultado por enajenaciones del inmovilizado.			
a) Deterioro y pérdidas.			
b) Resultados por enajenaciones y otras.			
11'.Otros resultados.	14,15	(25,07)	1.736,41
A) RESULTADO DE EXPLOTACIÓN (1+2+3+4+5+6+7+8+9+10+11+11')		(5.760,84)	39.513,86
12. Ingresos financieros.			
a) De participaciones en instrumentos de patrimonio.			
b) De valores negociables y otros instrumentos financieros.			
13. Gastos financieros.	15	(827,10)	(442,41)
14. Variación de valor razonable en instrumentos financieros.			
15. Diferencias de cambio.			
16. Deterioro y resultado por enajenaciones de instrumentos financieros			
a) Deterioros y pérdidas.			
b) Resultados por enajenaciones y otras.			
B) RESULTADO FINANCIERO (12+13+14+15+16)		(827,10)	(442,41)
C) RESULTADO ANTES DE IMPUESTOS (A+B)		(6.587,94)	39.071,45
17. Impuesto sobre beneficios.	13		
D) RESULTADO DEL EJERCICIO (C+17)		(6.587,94)	39.071,45

COFRADÍA DE PESCADORES DE RAXÓ

Cuentas Anuales 2019:

Memoria

MEMORIA DE LAS CUENTAS ANUALES DEL EJERCICIO TERMINADO A 31 DE DICIEMBRE DE 2019 DE LA COFRADÍA DE PESCADORES DE RAXÓ

NOTA 1. ACTIVIDAD

La Cofradía de Pescadores “San Gregorio” de Raxó tiene la representación de los intereses económicos y profesionales del sector extractivo-marisquero en el ámbito de su jurisdicción territorial, que abarca desde la costa comprendida entre Sanxenxo y Punta Pinela (Combarro).

Actúa como órgano de consulta y colaboración con la Administración sobre temas de interés general.

El domicilio social de la Cofradía de Pescadores de “San Gregorio” de Raxó radica a todos los efectos legales en la calle Iglesia, nº 16 de Raxó-Poio (Pontevedra).

Las actividades económicas que para el cumplimiento de su objetivo social, desarrolla la Cofradía son las siguientes:

- Consulta y colaboración con la Administración Pública
- Tramitación de documentación
- Venta ocasional de marisco
- Arrendamiento de locales
- Prestación de servicios: Lonja de Campelo, A.I.E.
- Prestación de servicios: Asesoramiento laboral, fiscal, etc.

NOTA 2. BASES DE PRESENTACIÓN DE LAS CUENTAS ANUALES

Las Cuentas Anuales se obtienen de los registros contables de la Cofradía. La información contable ha sido normalizada y presentada de acuerdo con el formato de Cuentas Anuales del Plan General de Contabilidad de Pequeñas y Medianas Empresas aprobado por el Real Decreto 1515/2007 de 16 de noviembre y modificado por el Real Decreto 602/2016 de 2 de diciembre, y muestra la imagen fiel del patrimonio, de la situación financiera y de los resultados de la entidad.

En virtud de la Disposición Transitoria Sexta del Real Decreto 1515/2007, la cofradía sigue aplicando, en lo que no se opone a la legislación mercantil actual y el Plan general de contabilidad de Pequeñas y Medianas Empresas, el Plan de Contabilidad de Cofradías de Pescadores de Galicia.

No existen razones excepcionales por las que, para mostrar la imagen fiel, no se hayan aplicado disposiciones legales en materia contable.

La Cofradía ha elaborado sus estados financieros bajo el principio de empresa en funcionamiento, sin que exista ningún tipo de riesgo importante que pueda suponer cambios significativos en el valor de los activos o pasivos en el ejercicio siguiente.

No hay modificación alguna en la estructura del Balance y de la Cuenta de Pérdidas y Ganancias respecto al ejercicio anterior.

NOTA 3. DISTRIBUCIÓN DE RESULTADOS

Los resultados del ejercicio 2019 ofrecen un saldo negativo de 6.587,94 € que se incorporan al epígrafe de FONDOS PROPIOS como RESULTADOS NEGATIVOS DE EJERCICIOS ANTERIORES.

NOTA 4. NORMAS DE VALORACIÓN

Los criterios contables más significativos aplicados en la formulación de las Cuentas Anuales son los que se describen a continuación:

a) Inmovilizado Intangible

1. Valoración Inicial

Los bienes comprendidos en el Inmovilizado Intangible se valoran inicialmente al precio de adquisición o coste de producción.

2. Valoración Posterior

Con posterioridad a su reconocimiento inicial, los elementos del Inmovilizado intangible se valoran por su valor inicial menos la amortización acumulada, para los bienes con vida útil definida, y menos las correcciones de valor por deterioro que se produzcan.

3. Deterioro

Se producirán pérdida por deterioro de valor cuando el valor contable del elemento sea superior a su importe recuperable, siendo este el mayor importe entre su valor razonable menos los costes de venta y su valor en uso.

Las correcciones valorativas por deterioro, así como su reversión, se reconocen como gasto e ingreso, respectivamente en la cuenta de pérdidas y ganancias. La reversión por deterioro tendrá como límite el

valor contable del Inmovilizado reconocido a fecha de reversión si no se hubiese registrado el deterioro del Valor.

b) Inmovilizado Material

1. Valoración Inicial

Los bienes comprendidos en el Inmovilizado Material se valoran inicialmente al precio de adquisición o coste de producción.

En el caso de que se trate de bienes adquiridos a título gratuito o donado se considerará como precio de adquisición su valor razonable. Se entiende por valor razonable el importe por el que puede ser adquirido el bien entre partes interesadas y debidamente informadas, que realicen una transacción en condiciones de independencia mutua.

2. Valoración Posterior

Con posterioridad a su reconocimiento inicial, los elementos del inmovilizado material se valoran por su precio de adquisición o coste de producción menos la amortización acumulada, y en su caso, el importe acumulado de las correcciones de valor por deterioro reconocidas.

3. Amortización y Deterioro

La amortización del inmovilizado material se calcula sistemáticamente por el método lineal en función de la vida útil de los respectivos bienes, atendiendo a la depreciación efectivamente sufrida por su funcionamiento, uso y disfrute. Al menos al cierre del ejercicio se evalúa si existen indicios de deterioro de valor de algún elemento del inmovilizado estimando el importe recuperable y efectuando las oportunas correcciones valorativas.

c) Inversiones Inmobiliarias

Son inversiones inmobiliarias aquellos terrenos y construcciones que la Cofradía posee con la finalidad de obtener rentas y/o plusvalías.

Respecto a las inversiones inmobiliarias se aplicarán los mismos criterios de valoración del Inmovilizado Material.

d) **Inversiones Financieras**

Los activos financieros, a efectos de valoración, se clasifican según las siguientes categorías:

1. Activos Financieros a Coste.
2. Activos Financieros mantenidos para negociar
3. Activos Financieros a Coste Amortizado.

1. Activos Financieros a Coste

a) *Valoración Inicial*

Las inversiones en instrumentos de patrimonio en partes vinculadas y otros instrumentos de patrimonio a largo plazo se valoran inicialmente al coste, que equivaldrá al valor razonable de la contraprestación entregada, más los costes de transacción que les sea directamente atribuibles.

b) *Valoración Posterior*

Con posterioridad se valoran por su coste, menos, en su caso, el importe acumulado de las correcciones valorativas por deterioro.

c) *Deterioro*

El importe de la corrección valorativa será la diferencia entre el valor contable y el importe recuperable, entendido este como el mayor importe entre su valor razonable menos los costes de venta y el valor actual de los flujos de efectivo derivados de la inversión. Salvo mejor evidencia del importe recuperable se tomará en consideración el Patrimonio neto de la entidad participada corregido por las plusvalías tácitas existentes a fecha de valoración.

Las correcciones valorativas por deterioro y, en su caso, su reversión se registran como gasto o ingreso, respectivamente en la cuenta de pérdidas y ganancias. La reversión del deterioro tendrá como límite el valor contable de la inversión que estaría reconocida a fecha de reversión si no se hubiese registrado el deterioro de valor.

2. Activos Financieros a mantenidos para negociar.

a) *Valoración Inicial*

Las Inversiones financieras mantenidas para negociar, es decir aquellas que se originan o adquieren con el propósito de venderlas a corto plazo, se valoran inicialmente por el coste, que equivaldrá al valor razonable de la contraprestación entregada. Los costes de transacción que les sean directamente atribuibles se reconocen en la cuenta de pérdidas y ganancias del ejercicio.

b) *Valoración Posterior*

Con posterioridad, las inversiones financieras mantenidas para negociar se valoran por su valor razonable, sin deducir costes de transacción que se pudiera incurrir en su enajenación. Los cambios que se produzcan en el valor razonable se imputarán en la cuenta de pérdidas y ganancias del ejercicio.

3. Activos Financieros a Coste Amortizado.

a) *Valoración Inicial*

Los créditos distintos al tráfico comercial, los valores representativos de deuda adquiridos, anticipos y créditos al personal, las fianzas y depósitos constituidos, etc. se valorarán inicialmente por el coste, que equivaldrá al valor razonable de la contraprestación entregada más los costes de transacción que les sea directamente atribuibles (si bien estos últimos pueden registrarse en la cuenta de pérdidas y ganancias en el momento de su reconocimiento inicial).

No obstante los anticipos y créditos al personal, las fianzas, etc. cuyo importe se espera recibir a corto plazo se valoran a su valor nominal cuando el efecto de no actualizar los flujos de efectivo no es significativo.

b) *Valoración Posterior*

Con posterioridad a su reconocimiento inicial, los citados activos financieros se valoran por su coste amortizado. Los intereses devengados se contabilizan en la cuenta de pérdidas y ganancias, aplicando el método de interés efectivo.

Aquellos activos valorados inicialmente a su valor nominal se continúan valorando a dicho importe, salvo que se hubiesen deteriorado.

c) *Deterioro*

Al cierre del ejercicio se realizan las correcciones valorativas necesarias. La pérdida por deterioro del valor de estos activos financieros será la diferencia entre su valor en libros y el valor actual de los flujos de efectivo futuros que se estima que van a generar, descontados al tipo de interés efectivo calculado en el momento de su reconocimiento inicial. Para los activos financieros a tipo de interés variable, se empleará el tipo de interés efectivo que corresponda a fecha de cierre de las cuentas anuales de acuerdo con las condiciones contractuales.

En su caso, como sustituto del valor actual de los flujos de efectivo futuros, se utiliza el valor de cotización del activo siempre cuando este sea fiable como para considerarlo representativo del valor que pudiera recuperar la empresa.

Las correcciones valorativas por deterioro, y su reversión, se reconocen como gasto e ingreso, respectivamente, en la cuenta de pérdidas y ganancias. La reversión del deterioro tendrá como límite el valor contable de la inversión que estaría reconocida a fecha de reversión si no se hubiese registrado el deterioro de valor.

e) **Subvenciones de Capital y Derechos sobre bienes recibidos en cesión/adscripción**

Las subvenciones, Donaciones y legados no reintegrables se contabilizan como ingresos directamente imputados al Patrimonio Neto y se valoran por el valor razonable del importe concedido o, en las de no monetario, del bien recibido determinado en el momento de su reconocimiento.

A estos efectos serán no reintegrables cuando exista un acuerdo individualizado de concesión de la subvención, donación o legado a favor de la cofradía, y habiéndose cumplido las condiciones establecidas para su concesión, no existan dudas razonables sobre su recepción.

En este apartado también se incluye el ingreso correspondiente de los derechos de uso de bienes cedidos por la administración que figuran en el activo del Balance como Inmovilizado y registrado, a valor razonable, según la naturaleza del elemento.

Las subvenciones recibidas con carácter de no reintegrables se imputan al resultado del ejercicio en proporción a la depreciación experimentada durante el período por los activos financiados. Igualmente, los derechos de uso se imputan al resultado del ejercicio en la misma proporción que su amortización.

En el caso de activos no depreciables, la subvención se imputa al resultado del ejercicio en el que se produzca la enajenación o baja de inventario de los mismos.

f) Subvenciones de Explotación

Las subvenciones destinadas a financiar gastos específicos se imputarán directamente como ingreso en el mismo ejercicio en el que se devenguen los gastos que estén financiando.

Asimismo, aquellas asignaciones genéricas recibidas sin relacionarse con finalidad alguna se imputarán como ingreso del ejercicio en el que se reconozca tales asignaciones.

g) Créditos por operaciones comerciales

Activos Financieros a Coste Amortizado.

a) Valoración Inicial

Los créditos originados por las operaciones de comerciales (clientes y deudores varios) de la Cofradía con vencimiento no superior a un año, sin tipo de interés contractual y cuando el efecto de no actualizar los flujos de efectivo no sea significativo se valoran por su valor nominal.

De no darse estas condiciones, los créditos estarán valorados inicialmente por el coste, que equivaldrá al valor razonable de la contraprestación entregada más los costes de transacción que les sea directamente atribuibles (si bien estos últimos pueden registrarse en la cuenta de pérdidas y ganancias en el momento de su reconocimiento inicial).

b) Valoración Posterior

Aquellos créditos valorados inicialmente a valor nominal continuarán valorándose a valor de reembolso, dotándose, en su caso, las correspondientes provisiones por deterioro de valor.

Aquellos activos valorados inicialmente al coste, con posterioridad a su reconocimiento se valoran por su coste amortizado. Los Intereses devengados se contabilizan en la cuenta de pérdidas y ganancias, aplicando el método de tipo de interés efectivo.

c) Deterioro

Al cierre del ejercicio se realizan las correcciones valorativas necesarias. La pérdida por deterioro del valor de estos activos financieros será la diferencia entre su valor en libros y el valor actual de los flujos efectivo futuros que se estima que van a generar, descontados al tipo de interés efectivo calculado en el momento de su reconocimiento inicial.

h) **Deudas con entidades de crédito, débitos por operaciones comerciales y otros pasivos financieros**

Pasivos Financieros a Coste Amortizado.

a) *Valoración Inicial*

Los pasivos financieros considerados en esta categoría se valoran inicialmente por el coste, que equivaldrá al valor razonable de la contraprestación entregada más los costes de transacción que les sea directamente atribuibles, no obstante, estos últimos, así como las comisiones financieras, podrán imputarse directamente a la cuenta de Pérdidas y ganancias.

b) *Valoración Posterior*

Con posterioridad a su reconocimiento inicial, se valoran por su coste amortizado. Los Intereses devengados se contabilizarán en la cuenta de pérdidas y ganancias, aplicando el método de tipo de interés efectivo.

c) *Valor nominal*

No obstante, los débitos por operaciones comerciales (Proveedores y Acreedores varios) con vencimiento no superior a un año y sin tipo de interés contractual, así como las fianzas, se valoran por su valor nominal siempre y cuando no sea significativo el efecto de no actualizar los flujos de efectivo.

i) **Activos y Pasivos por impuesto corriente y diferido**

Los activos y pasivos por impuesto corriente se valoran por las cantidades que se espera pagar o recuperar de las autoridades fiscales, de acuerdo con la norma vigente o aprobada y pendiente de publicación a fecha de cierre del ejercicio.

Los activos y pasivos por impuesto diferido se valoran según los tipos de gravamen esperados en el momento de reversión, según la norma que esté vigente o aprobada y pendiente de publicación a fecha de cierre del ejercicio y de acuerdo con la forma en que racionalmente se prevea recuperar o pagar el activo o el pasivo. El tipo de gravamen del Impuesto de Sociedades vigente a cierre del ejercicio para la Cofradía de Pescadores es el 25%.

j) **Contabilización de Ingresos**

Los ingresos procedentes de la venta de bienes e ingresos por servicios prestados se valoran por el valor razonable de la contrapartida derivada de los mismos, que salvo evidencia en contrario será el precio acordado para dichos bienes y servicios deduciéndose cualquier descuento bonificación o rebaja que la cofradía pudiera conceder.

Cuando se trate de créditos con vencimiento no superior a un año que no tengan tipo de interés contractual y siempre y cuando el efecto de no actualizar los flujos de efectivo no sea significativo, los intereses incorporados a su valor nominal forman parte del ingreso procedente de la venta de bienes y prestación de servicios.

No formarán parte de los ingresos los impuestos que gravan las operaciones de venta de bienes y prestación de servicios que la cofradía debe repercutir a terceros, así como las cantidades recibidas a cuenta de terceros.

NOTA 5. INMOVILIZADO INTANGIBLE

Detalle y principios contables aplicados

El detalle del Inmovilizado Intangible a 31 de diciembre de 2019 es el siguiente:

CONCEPTO	SALDO INICIAL	AUMENTOS	DISMINUC.	SALDO FINAL
Aplicaciones Informáticas	3.564,55	---	---	3.564,55
TOTAL	3.564,55	---	---	3.564,55

Los bienes comprendidos en el Inmovilizado Intangible se valoran, en el momento de su registro inicial, al precio de adquisición.

La Amortización Acumulada del Inmovilizado Intangible a 31 de diciembre de 2019 es la siguiente:

CONCEPTO	SALDO INICIAL	DOTACIÓN	BAJAS	SALDO FINAL
Aplicaciones Informáticas	3.564,55	---	---	3.564,55
TOTAL	3.564,55	---	---	3.564,55

A cierre del ejercicio no se han encontrado Indicios de deterioro de valor del Inmovilizado Intangible por lo que no se han efectuado correcciones valorativas.

NOTA 6. INMOVILIZADO MATERIAL

6.1. Detalle y principios contables aplicados

Los importes y variaciones experimentadas en el ejercicio 2019 por las partidas que componen el Inmovilizado Material son las siguientes:

CONCEPTO	SALDO INICIAL	AUMENTOS	DISMINUC.	SALDO FINAL
Terrenos	901,55	---	---	901,55
Construcciones	85.335,29	---	---	85.335,29
Maquinaria	9.643,91	25.550,00	---	35.193,91
Mobiliario	31.614,99	---	---	31.614,99
Equipos proceso inf.....	6.835,56	---	---	6.835,56
Elementos transporte	59.632,55	13.145,57	---	72.778,12
Otro Inmov. Material.....	6.465,13	---	---	6.465,13
TOTAL	200.428,98	38.695,57	---	239.124,55

Los bienes comprendidos en el Inmovilizado Material se valoran, en el momento de su registro inicial, a precio de adquisición.

La amortización Acumulada de Inmovilizado Material a 31 de diciembre de 2019 es la siguiente:

CONCEPTO	SALDO INICIAL	DOTACIÓN	BAJAS	SALDO FINAL
Construcciones	55.607,45	2.222,91	---	57.830,36
Maquinaria	8.642,71	184,30	---	8.827,01
Mobiliario	30.591,47	113,72	---	30.705,19
Equipos proceso inf.....	3.998,28	940,51	---	4.938,79
Elementos transporte	36.009,77	4.666,46	---	40.676,23
Otro Inmov. Material.....	5.835,20	89,99	---	5.925,19
TOTALES	140.684,88	8.217,89	---	148.902,77

A cierre del ejercicio no se han encontrado Indicios de deterioro de valor del Inmovilizado Material por lo que no se han efectuado correcciones valorativas.

6.2. Elementos recibidos en cesión/adscripción:

Los elementos recibidos de los distintos Organismos de la Administración Pública y de los que no se exige contraprestación alguna son los siguientes.

ORGANISMO	ELEMENTO	VALORACIÓN INICIAL	FECHA INSTALACIÓN
Conselleria de Pesca	Programa SACE V-2000	2.704,55	1999
Conselleria de Pesca	25 sillas y 25 mesas	1.352,28	---
Conselleria de Pesca	Muebles usados	300,51	1999
Conselleria de Pesca	2 Carretillas elevadoras	(1)	2008
Conselleria de Pesca	Grúa hidráulica	(1)	2008
Conselleria de Pesca	2 Motobombas	(1)	2008
TOTAL		4.357,34	

(1) Se desconoce el valor de cesión de estos elementos.

6.3. Elementos totalmente amortizados, fuera de uso o técnicamente obsoletos a 31 de diciembre de 2019:

DESCRIPCIÓN	AMORTIZADOS
Construcciones	11.238,13
Maquinaria	7.800,91
Mobiliario	30.477,75
Equipos Informáticos	3.073,53
Elementos de transporte	17.479,41
Otro Inmovilizado	5.565,23
TOTAL	75.634,96

6.4. Cobertura de seguros

La Cofradía contrata las pólizas de seguro que estima pertinentes para cubrir los posibles riesgos que pudieran afectar a los elementos de Inmovilizado Material.

NOTA 7. ACTIVOS FINANCIEROS

7.1. Activos Financieros a Largo Plazo

El detalle a 31 de diciembre de 2019 de los Activos Financieros a L/P es el siguiente:

CONCEPTO	IMPORTE 2019	IMPORTE 2018
Fianzas constituidas a Largo Plazo	355,06	355,06
TOTAL.....	355,06	355,06

Las fianzas constituídas están clasificadas en base a las categorías establecidas en el apartado 8º de las Normas de Valoración del Plan de Contabilidad para Pymes como Activos Financieros a Coste Amortizado.

Sin embargo, debido a que el efecto de no actualizar los flujos de efectivo no es significativo, y aplicando el principio de importancia relativa, los depósitos están valorados a valor de reembolso.

A cierre del ejercicio no se ha efectuado correcciones valorativas al no producirse pérdida por deterioro de valor.

7.2. Activos Financieros a Corto Plazo

El detalle a 31 de diciembre de 2019 de la cifra de **ACTIVOS FINANCIEROS A C/P** es el siguiente:

DESCRIPCIÓN	IMPORTE 2019	IMPORTE 2018
Cientes por Ventas y Prestación de Servicios	4.250,71	3.465,26
· Clientes:.....	4.250,71	3.465,26
Deudores Varios	1.227,59	2.520,59
· Deudores por prestación de servicios:	1.093,41	1.476,30
· Deudores por cuotas de socios:	134,18	1.044,29
TOTAL	5.478,30	5.985,85

Los créditos por operaciones comerciales están clasificados dentro de la categoría "Activos Financieros a Coste Amortizado" y están valorados a calor nominal al tener vencimiento inferior a un año, al no tener tipo de intereses contractual, debido a que el efecto de no actualizar los flujos de efectivo no es significativo.

NOTA 8. CRÉDITOS CON LAS ADMINISTRACIONES PÚBLICAS

El detalle a 31 de diciembre de 2019 del **CRÉDITOS CON LAS ADMINISTRACIONES PÚBLICAS** es el siguiente:

DESCRIPCIÓN	IMPORTE	
	2019	2018
Otros Créditos con Administraciones Públicas.....	51.494,53	43.560,00
· H ² P ^a deudora por IVA	5.684,53	---
· Deudores por subvenciones concedidas	45.810,00	43.560,00
TOTAL	51.494,53	43.560,00

NOTA 9. EFECTIVO Y OTROS ACTIVOS LÍQUIDOS EQUIVALENTES

El detalle a 31 de diciembre de 2019 de la cifra del **EFECTIVO Y OTROS ACTIVOS LÍQUIDOS EQUIVALENTES** es el siguiente:

DESCRIPCIÓN	IMPORTE 2019	IMPORTE 2018
Saldos a favor de la Cofradía en Entidades Financieras ...	25.132,27	26.304,78
· Según contabilidad:.....	25.132,27	26.304,78
· Según extractos bancarios:	25.132,27	26.304,78
Diferencia:	0,00	0,00
TOTAL	25.132,27	26.304,78

NOTA 10. SUBVENCIONES, DONACIONES Y LEGADOS RECIBIDOS

10.1. Subvenciones de Capital y Pasivos por Impuesto Diferido

El detalle del importe pendiente de traspasar, a 31 de diciembre de 2019 de las Subvenciones de Capital concedidas por distintos Organismos de la Administración Pública y los Pasivos por Impuesto Diferido es el siguiente:

DESCRIPCIÓN	SUBVENCIONES, DONACIONES Y LEGADOS RECIBIDOS		PASIVOS POR IMPUESTO DIFERIDO	
	2019	2018	2019	2018
Saldo a inicio del ejercicio	34.568,29	36.966,28	11.160,65	11.922,20
• Aumentos	27.220,35	2.223,77	9.073,45	742,25
• Disminuciones	5.063,08	4.621,76	1.688,50	1.503,80
Saldo al cierre del ejercicio	56.725,56	34.568,29	18.545,60	11.160,65

En este ejercicio se ha traspasado al RESULTADO DEL PERIODO un importe de 6.751,58 €, que corresponden al traspaso de las subvenciones de capital recibidas para la adquisición de activos fijos

El detalle de las Subvenciones de Capital concedidas por distintos Organismos de la Administración Pública en el ejercicio 2019 es el siguiente:

CONCEPTO	FECHA CONCESIÓN	FECHA COBRO	PRECIO DE ADQUISICIÓN	IMPORTE SUBVENCIONADO	ORGANISMO
Clasificadora y unidad de gestión y pesaje	2019	2020	25.550,00	25.550,00	Consellería do Mar
Embarcación	2019	2020	13.145,57	10.743,80	ENCE
TOTAL			38.695,57	36.293,80	

10.2. Subvenciones de Explotación

CONCEPTO	FECHA CONCES.	FECHA CONTAB.	FECHA COBRO	IMPORTE	ORGANISMO
Vigilancia	2019	2019	2019/2020	14.520,00	Consellería do Mar
Reparación Sede Social	2019	2019	2019	11.296,95	Diputación Pontevedra
Fiesta de Santiago	2019	2019	2019	900,00	Concello de Poio
TOTAL				26.716,95	

NOTA 11. PASIVOS FINANCIEROS

Vencimiento de deudas a cierre del ejercicio 2019:

DESCRIPCIÓN	PERIODO DE VENCIMIENTO (AÑOS)						TOTAL
	UNO	DOS	TRES	CUATRO	CINCO	MÁS DE CINCO	
Deudas con entidades de Crédito	25.550,00	---	---	---	---	---	25.550,00
Acreedores por Arrendamiento financiero	---	---	---	---	---	---	---
Otros pasivos financieros	15.000,00	---	---	---	---	---	15.000,00
Proveedores	---	---	---	---	---	---	---
Acreedores varios	1.497,81	---	---	---	---	---	1.497,81
Personal	---	---	---	---	---	---	---
Pasivos por impuesto corriente	---	---	---	---	---	---	---
Otras deudas con las Administraciones Públicas	2.269,31	---	---	---	---	---	2.269,31
Anticipo de clientes	---	---	---	---	---	---	---
Total	44.317,12	---	---	---	---	---	44.317,12

11.1. Pasivos Financieros a Corto Plazo

El detalle a 31 de diciembre de 2019 de la cifra de PASIVOS FINANCIEROS A CORTO PLAZO es el siguiente:

DESCRIPCIÓN	IMPORTE 2019	IMPORTE 2018
Préstamo ABANCA	25.550,00	---
Cuenta corriente con Lonxa de Campelo	15.000,00	3.516,64
Acreedores Comerciales y Personal	1.497,81	22.511,54
TOTAL	42.047,81	26.028,18

11.2. Detalle de los Pasivos Financieros

a) Préstamo ABANCA

El detalle del préstamo, a 31 de diciembre del 2019 es el siguiente:

ENTIDAD	IMPORTE SOLICITADO	IMPORTE PENDIENTE A 31/12/2019	TIPO DE INTERÉS	VENCIMIENTO
ABANCA	25.550,00	25.550,00	2,80%	15/06/2020
TOTAL	25.550,00	25.550,00		

Las Deudas con Entidades de Crédito están clasificadas en base a las categorías establecidas en las Normas de Valoración del Plan de Contabilidad de Pymes como Pasivos Financieros a Coste amortizado.

Las comisiones de apertura y otros costes de transacción se han imputado directamente a la cuenta de pérdidas y ganancias en el momento del reconocimiento inicial de la deuda.

b) Acreedores Comerciales y Personal

El detalle a 31 de diciembre de 2019 de la cifra de ACREEDORES COMERCIALES Y PERSONAL es el siguiente:

DESCRIPCIÓN	IMPORTE 2019	IMPORTE 2018
Acreedores Varios	1.497,81	22.404,23
▪ Prestación de servicios:.....	1.497,81	22.404,23
Remuneraciones Pendientes de Pago	---	107,31
TOTAL	1.497,81	22.511,54

Los débitos por operaciones comerciales están clasificados en la categoría "Pasivos Financieros a Coste Amortizado" y están valoradas a valor nominal, al tener vencimiento inferior a un año, al no tener tipo de interés contractual, y al ser no significativo el efecto de no actualizar los flujos de efectivo.

NOTA 12. DEUDAS CON LAS ADMINISTRACIONES PÚBLICAS

El detalle a 31 de diciembre de 2019 de la DEUDA CON LAS ADMINISTRACIONES PÚBLICAS es el siguiente:

DESCRIPCIÓN	IMPORTE 2019	IMPORTE 2018
Administraciones Públicas	2.269,31	4.511,07
• Hª Pª Acreedora por I.V.A.	---	2.387,28
• Hª Pª Acreedora por I.R.P.F.:	1.166,67	966,36
• Organismos S.S. Acreedores:	1.102,64	1.157,43
TOTAL	2.269,31	4.511,07

NOTA 13. SITUACIÓN FISCAL

La conciliación de la diferencia existente entre el resultado contable del ejercicio con la base imponible del impuesto sobre sociedades es la siguiente:

DESCRIPCIÓN	IMPORTE
Resultado antes de Impuestos	-6.587,94
Impuesto Sociedades	---
Resultado del Ejercicio	-6.587,94

NOTA 14. INGRESOS

La distribución del epígrafe de INGRESOS correspondiente a las actividades de la Cofradía es la siguiente:

DESCRIPCIÓN	IMPORTE 2019	IMPORTE 2018
Importe neto de la cifra de negocios	68.022,69	67.958,63
• Ingresos por retornos	4.624,36	4.743,61
• Prestaciones de Servicios	21.691,60	25.860,12
• Beneficio procedente Lonxa de Campelo, A.I.E.	32.573,60	27.839,04
• Cuotas Socios	9.133,13	9.515,86
Otros Ingresos Explotación	30.828,28	85.508,56
• Ingresos por arrendamientos y otros:.....	4.111,33	5.713,38
• Subvenciones corrientes:.....	26.716,95	79.795,18
Subvenciones de Capital incorporadas al Resultado del Ejercicio	6.751,58	6.125,56
Ingresos Excepcionales	108,97	1.736,41
TOTAL	105.711,52	161.329,16

NOTA 15 GASTOS

El desglose de los GASTOS del ejercicio 2019 es el siguiente:

DESCRIPCIÓN	IMPORTE 2019	IMPORTE 2018
Aprovisionamientos	---	17.384,00
• <i>Compra de otros aprovisionamientos</i>	---	17.384,00
Gastos de Personal	57.886,46	52.416,35
• <i>Sueldos y Salarios:</i>	38.754,24	37.316,62
• <i>Cargas Sociales:</i>	19.132,22	15.099,73
Otros Gastos de Explotación	45.233,97	44.371,30
• <i>Arrendamientos y cánones</i>	1.408,40	1.131,80
• <i>Reparaciones y Conservación</i>	23.914,84	27.011,43
• <i>Serv. Profesionales Independientes</i>	1.301,12	2.393,30
• <i>Primas Seguros:</i>	3.478,88	2.578,02
• <i>Servicios Bancarios:</i>	510,82	626,13
• <i>Publicidad, propaganda y relaciones públicas:</i>	1.631,09	1.310,62
• <i>Suministros:</i>	3.306,88	3.154,16
• <i>Otros Servicios:</i>	7.128,88	4.497,27
• <i>Otros Tributos:</i>	1.691,38	1.141,42
• <i>Pérdidas, deterioro y variación de prov. por op. comerciales</i>	861,68	527,15
Dotación Amortización Inmovilizado	8.217,89	7.643,65
Gastos Excepcionales	134,04	---
Gastos Financieros	827,10	442,41
TOTAL	112.299,46	122.257,71

NOTA 16 OTRA INFORMACIÓN

16.1. Personal empleado

El número medio de personas empleadas en la Cofradía durante 2019 es de 2,2 personas, distribuidas de la siguiente forma:

CATEGORÍA	LABORAL	FUNCIONARIO	TOTAL
Personal Administrativo	1	---	1
Operarios Lonja	---	---	---
Otros Servicios	1,2	---	1,2
TOTAL	2,2	---	2,2

16.2. Participaciones en agrupación de interés económico "Loxa de Campelo"

La cofradía de pescadores de Raxó forma parte de la agrupación de interés económico "Lonxa de Campelo", junto con las cofradías de pescadores de Pontevedra y Lourizán.

NOTA 17. INFORMACIÓN SOBRE EL PERIODO MEDIO DE PAGO A PROVEEDORES. DISPOSICIÓN ADICIONAL TERCERA, "DEBER DE INFORMACIÓN" DE LA LEY 15/2010, DE 5 DE JULIO.

	2019	2018
	Días	Días
Periodo medio de pago a Proveedores	102	71

NOTA 18. HECHOS POSTERIORES AL CIERRE

No se ha producido ningún tipo de acontecimiento posterior al cierre del ejercicio que influya en la evolución y desarrollo del negocio propio de la Cofradía.

COFRADÍA DE PESCADORES DE RAXÓ

Informe de Gestión 2019

INFORME DE GESTIÓN DEL EJERCICIO 2019 DE LA COFRADÍA DE PESCADORES DE RAXÓ

Los datos básicos del ejercicio 2019, desde el punto de vista económico-financiero que cabe resaltar son los siguientes:

1.- Cuenta de Pérdidas y Ganancias correspondiente al periodo 2017-2019

	2019	2018	2017
1. Importe neto de la cifra de negocios	68.022,69	67.958,63	56.949,32
a) Ventas	4.624,36	4.743,61	4.168,57
b) Prestaciones de servicios.	63.398,33	63.215,02	52.780,75
2. Variación de existencias de prod. terminados y en curso de fabricación.			
3. Trabajos realizados por la empresa para su activo.			
4. Aprovisionamientos.		(17.384,00)	(3.000,00)
a) Compras			
b) Compras de materias primas y otras materias consumibles.		(17.384,00)	(3.000,00)
c) Trabajos realizados por otras empresas.			
d) Deterioro de mercaderías, materias primas y otros aprovisionamientos			
5. Otros ingresos de explotación.	30.828,28	85.508,56	70.518,86
a) Ingresos accesorios y otros de gestión corriente.	4.111,33	5.713,38	5.950,91
b) Subvenciones de explotación incorporadas al resultado del ejercicio.	26.716,95	79.795,18	64.567,95
6. Gastos de personal.	(57.886,46)	(52.416,35)	(51.147,09)
a) Sueldos, salarios y asimilados.	(38.754,24)	(37.316,62)	(35.833,99)
b) Cargas sociales.	(19.132,22)	(15.099,73)	(15.313,10)
7. Otros gastos de explotación	(45.233,97)	(44.371,30)	(41.773,06)
a) Servicios exteriores.	(42.680,91)	(42.702,73)	(40.603,74)
b) Tributos.	(1.691,38)	(1.141,42)	(1.169,32)
c) Pérdidas, deterioro y variación de provisiones por op. comerciales.	(861,68)	(527,15)	
d) Otros gastos de gestión corriente.			
8. Amortización del inmovilizado.	(8.217,89)	(7.643,65)	(6.120,29)
9. Imputación de subvenciones de inmovilizado no financiero y otras.	6.751,58	6.125,56	4.853,21
10. Excesos de provisiones.			
11. Deterioro y resultado por enajenaciones del inmovilizado.			2.500,00
a) Deterioro y pérdidas.			
b) Resultados por enajenaciones y otras.			2.500,00
11'.Otros resultados.	(25,07)	1.736,41	406,11
A) RESULTADO DE EXPLOTACIÓN (1+2+3+4+5+6+7+8+9+10+11+11')	(5.760,84)	39.513,86	33.187,06
12. Ingresos financieros.			
a) De participaciones en instrumentos de patrimonio.			
b) De valores negociables y otros instrumentos financieros.			
13. Gastos financieros.	(827,10)	(442,41)	(1.737,17)
14. Variación de valor razonable en instrumentos financieros.			
15. Diferencias de cambio.			
16. Deterioro y resultado por enajenaciones de instrumentos financieros			
a) Deterioros y pérdidas.			
b) Resultados por enajenaciones y otras.			
B) RESULTADO FINANCIERO (12+13+14+15+16)	(827,10)	(442,41)	(1.737,17)
C) RESULTADO ANTES DE IMPUESTOS (A+B)	(6.587,94)	39.071,45	31.449,89
17. Impuesto sobre beneficios.			
D) RESULTADO DEL EJERCICIO (C+17)	(6.587,94)	39.071,45	31.449,89
+ Dotación amortizaciones, deterioro de valor op. comerciales, financieras, etc	8.217,89	7.643,65	6.120,29
- Imputación a resultados subvenciones de inmovilizado no financiero y otras	(6.751,58)	(6.125,56)	(4.853,21)
CASH FLOW	(5.121,63)	40.589,54	32.716,97

2.- Balance de Situación

Activo		Patrimonio neto y pasivo	
Activo No Corriente	90.576,84	Patrimonio Neto	109.819,22
Activo Corriente.....	82.105,10	Pasivo No Corriente	18.545,60
		Pasivo Corriente	44.317,12
Total Activo	172.681,94	Total Patrimonio neto y pasivo	172.681,94

3.- Cuadro Resumen de indicadores económico-financieros del periodo 2005-2019

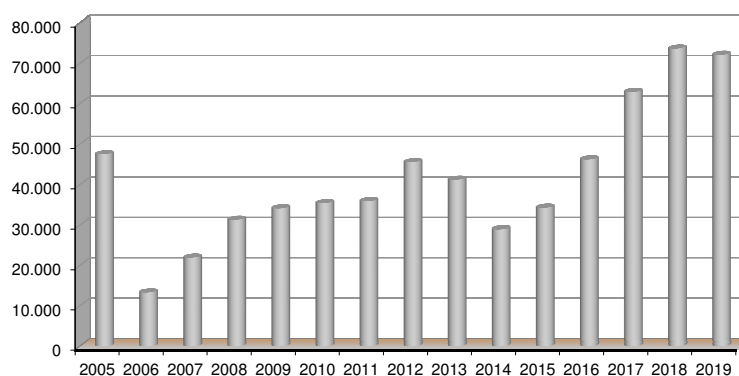
	2005	2006	2007	2008	2009	2010	2011	2012	2013	2014	2015	2016	2017	2018	2019
Datos Económico-Financieros															
Importe Neto Cifra de Negocios y Otros	47.515	13.325	21.923	31.346	34.170	35.441	35.961	45.566	41.233	28.952	34.320	46.258	62.900	73.672	72.134
Resultado Contable	-15.385	-14.952	-17.180	-14.397	2.903	3.145	-9.187	-2.884	-6.064	-7.902	653	640	31.450	39.071	-6.588
Cash Flow	-11.881	-11.286	-13.562	-10.787	6.680	7.230	-6.289	-747	-3.542	-5.243	1.881	1.908	32.717	40.590	-5.122
Total Activo	151.185	133.373	118.080	95.424	94.793	80.183	85.614	94.269	69.283	79.576	82.430	76.143	94.669	135.950	172.682
Patrimonio Neto	108.080	90.890	68.422	48.303	48.233	45.577	31.172	29.937	20.815	22.636	23.361	20.363	57.836	94.250	109.819
Pasivo No corriente	33.230	25.242	16.259	13.952	12.961	10.911	44.047	40.740	36.195	40.319	34.230	27.221	23.564	11.161	18.546
Situación Financiera Neta	15.958	3.614	-13.592	-23.181	-16.470	-7.402	-13.692	-23.152	-27.545	-32.912	-29.286	-27.377	5.340	45.666	38.143
Fondo de Maniobra	30.420	10.835	-13.592	-23.536	-16.826	-7.757	20.828	7.912	-11	-4.765	-6.538	-10.426	16.626	45.311	37.788
Ratios															
Liquidez a Corto Plazo	Positivo	Positivo	Negativo	Negativo	Negativo	Negativo	Positivo	Positivo	Negativo	Negativo	Negativo	Negativo	Positivo	Positivo	Positivo
Coefficiente de Disponibilidad	1,68	0,06	0,22	---	0,07	0,27	1,15	0,15	0,64	0,12	0,31	0,12	1,00	0,86	0,57
Garantía de Activo	3,51	3,14	2,38	2,03	2,04	2,32	1,57	1,47	1,43	1,40	1,40	1,37	2,57	3,26	2,75
Rentabilidad económica	---	---	---	---	4%	5%	---	---	---	---	1%	1%	49%	65%	---

Los datos del periodo 2005-2007 están adaptados a las normas del Plan General Contable 2007 sólo a efectos informativos y para posibilitar la comparativa con los ejercicios 2008-2019.

4.- Importe Neto de Cifra de Negocios, Ingresos accesorios, y Otros de Gestión Corriente.

La cifra de negocios, los ingresos accesorios, y otros de gestión corriente, para el ejercicio 2019 han ascendido a 72.134,02 €.

Esta cifra representa una disminución del 2% respecto al ejercicio 2018 y un incremento del 15% respecto al ejercicio 2017.

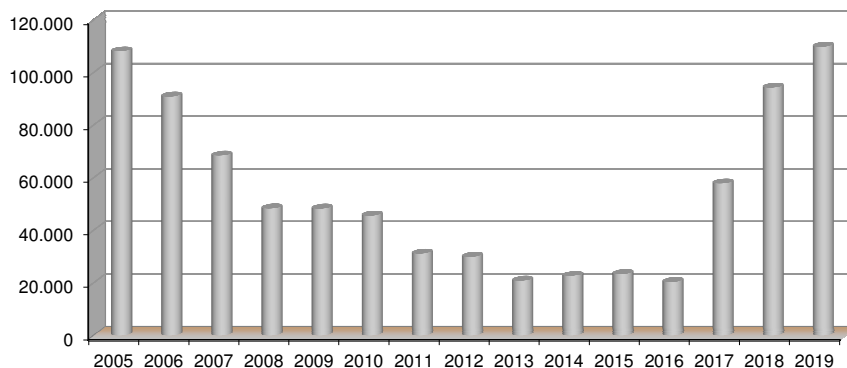


5.- Generación de Recursos

En el ejercicio 2019 el Cash-Flow o recursos generados (Resultado del ejercicio + amortizaciones + provisiones - subvenciones traspasadas a resultados) de la cofradía es negativo por un importe de 5.121,63 €.

6.- Patrimonio Neto

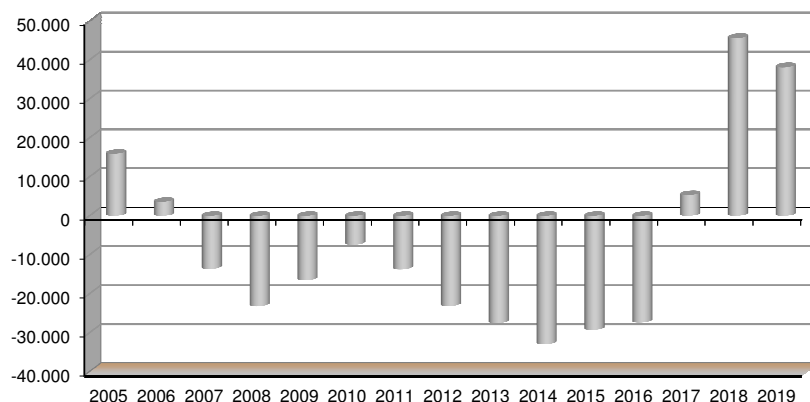
La cifra Patrimonio Neto de la Cofradía asciende a 109.819,22 €. Este importe supone un incremento del 2% respecto al ejercicio 2005.



7.- Indicador de Situación Financiera Neta

Este Indicador mide el margen financiero neto de la Cofradía, positivo o endeudamiento, al relacionar los activos financieros, deudores y tesorería a corto y largo plazo, con las deudas totales contraídas.

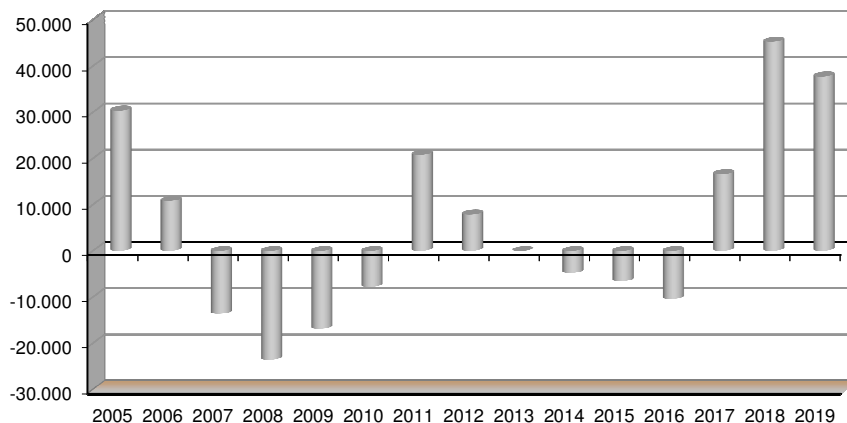
La Situación Financiera Neta, a 31 de diciembre de 2019, es positiva en 38.143,04 € lo que significa que los activos financieros a corto y largo plazo, deudores y tesorería son superiores en este importe a las deudas totales de la entidad.



8.- Fondo de Maniobra

El Fondo de Maniobra es un indicador financiero que permite medir la capacidad de hacer frente al pago de las deudas a corto plazo con la tesorería y deudores disponibles.

El Fondo de Maniobra de la cofradía, a 31 de diciembre de 2019, es positivo en 37.787,98 €, lo que significa que la tesorería, mas el conjunto de derechos de cobro, son superiores en este importe a las deudas a corto plazo.



9. Coeficiente de disponibilidad o ratio de liquidez inmediata.

Este ratio mide la capacidad de la tesorería de hacer frente a las deudas a corto plazo.

La Cofradía, para el ejercicio 2019, con su efectivo y activos líquidos equivalentes, tiene 0,57 veces la capacidad de hacer frente al pago de las deudas totales con vencimiento inferior a un año.

10. Garantía de Activo

Los activos de la entidad garantizan 2,75 veces las deudas totales contraídas por la misma.

11. Rentabilidad económica

Las pérdidas generadas por la Cofradía a lo largo del ejercicio que ascienden a un importe de 6.587,94 euros hacen necesario que ésta adopte las medidas necesarias para corregir los desequilibrios patrimoniales que dicha situación produce.

12.- Hechos Posteriores

No se ha producido ningún tipo de acontecimiento posterior al cierre del ejercicio que influya en la evolución y desarrollo del negocio propio de la Cofradía.

COFRADÍA DE PESCADORES DE RAXÓ

Liquidación Presupuestaria 2019

COFRADÍA DE PESCADORES DE RAXÓ

Liquidación Presupuestaria 2019

Ingresos Presupuestados

INGRESOS POR OPERACIONES DE FUNCIONAMIENTO

Capítulo	Epígrafe	Presupuesto Inicial	Modificaciones anuales	Presupuesto Final	Importe realizado	Desviaciones
Capítulo I:	Importe Neto de la Cifra de Negocio	69.000,00	0,00	69.000,00	68.022,69	-977,31
	Ventas de pescado y marisco					
	Ventas de otros productos					
	Retornos	6.000,00		6.000,00	4.624,36	-1.375,64
	Prestación de servicios diversos y Bº procedente Lonxa de Campelo A.I.E.	53.000,00		53.000,00	54.265,20	1.265,20
	Cuotas sociales	10.000,00		10.000,00	9.133,13	-866,87
Capítulo II:	Otros Ingresos de Explotación	43.000,00	0,00	43.000,00	30.828,28	-12.171,72
	Subvenciones de explotación	35.500,00		35.500,00	26.716,95	-8.783,05
	Ingresos por arrendamientos	3.000,00		3.000,00	98,64	-2.901,36
	Otros ingresos de gestión	4.500,00		4.500,00	4.012,69	-487,31
Capítulo III:	Subvenciones de Capital e Ingresos del Inmovilizado	5.000,00	0,00	5.000,00	6.751,58	1.751,58
	Subvenciones de capital traspasadas a resultados del ejercicio	5.000,00		5.000,00	6.751,58	1.751,58
	Beneficios procedentes del inmovilizado					
Capítulo IV:	Ingresos Financieros	0,00	0,00	0,00	0,00	0,00
	Ingresos Financieros					
Capítulo V:	Otros Ingresos	0,00	0,00	0,00	108,97	108,97
	Exceso de provisiones					
	Ingresos excepcionales				108,97	108,97
Total Ingresos Presupuestados por Oper. de Funcionamiento		117.000,00	0,00	117.000,00	105.711,52	-11.288,48

INGRESOS POR OPERACIONES DE FONDOS

Epígrafe	Presupuesto Inicial	Modificaciones anuales	Presupuesto Final	Importe realizado	Desviaciones
Epígrafe I					
Epígrafe I					
Epígrafe II				36.293,80	36.293,80
Epígrafe III	5.000,00		5.000,00	8.217,89	3.217,89
Epígrafe IV					
Epígrafe V					
Epígrafe VI					
Epígrafe VII				1.172,51	1.172,51
Epígrafe VIII					
Epígrafe IX				37.033,36	37.033,36
Total Ingresos Presupuestados por Operaciones de Fondos	5.000,00	0,00	5.000,00	82.717,56	77.717,56
Total Ingresos Presupuestados (Funcionamiento + Fondos)	122.000,00	0,00	122.000,00	188.429,08	66.429,08

COFRADÍA DE PESCADORES DE RAXÓ

Liquidación Presupuestaria 2019

Gastos Presupuestados

GASTOS POR OPERACIONES DE FUNCIONAMIENTO

Capítulo	Epígrafe	Importe Presupuestado	Modificaciones anuales	Presupuesto Final	Importe realizado	Desviaciones
Capítulo I:	Aprovisionamientos	5.000,00	0,00	5.000,00	0,00	5.000,00
	Compras de pescado y marisco					
	Compras de otros aprovisionamientos	5.000,00		5.000,00	0,00	5.000,00
	Variación de existencias					
	Trabajos realizados por otras empresas					
Capítulo II:	Costes de personal	66.500,00	0,00	66.500,00	57.886,46	8.613,54
	Sueldos y salarios	48.000,00		48.000,00	38.754,24	9.245,76
	Seguridad social a cargo de la cofradía	12.000,00		12.000,00	10.623,99	1.376,01
	Indemnizaciones					
	Otros costes sociales	6.500,00		6.500,00	8.508,23	-2.008,23
Capítulo III:	Otros gastos de explotación	24.600,00	0,00	24.600,00	45.233,97	-20.633,97
	Arrendamientos y cánones portuarios	900,00		900,00	1.408,40	-508,40
	Reparación y conservación	4.000,00		4.000,00	23.914,84	-19.914,84
	Servicios profesionales independientes	2.000,00		2.000,00	1.301,12	698,88
	Transportes					
	Primas de seguros	2.600,00		2.600,00	3.478,88	-878,88
	Comisiones y servicios bancarios	600,00		600,00	510,82	89,18
	Relaciones públicas	1.200,00		1.200,00	1.631,09	-431,09
	Suministros	3.000,00		3.000,00	3.306,88	-306,88
	Otros servicios	8.700,00		8.700,00	7.128,88	1.571,12
	Tributos municipales, AEI y similares	1.600,00		1.600,00	1.691,38	-91,38
	Pérdidas y variación de deterioro de créditos comerciales				861,68	-861,68
	Otros gastos de gestión corriente					

Capítulo IV:	Amortización y Pérdidas del Inmovilizado	5.000,00	0,00	5.000,00	8.217,89	-3.217,89
	Dotación de amortización del inmovilizado material	5.000,00		5.000,00	8.217,89	-3.217,89
	Dotación de amortización del inmovilizado intangible					
	Pérdidas procedentes del inmovilizado					
Capítulo V:	Gastos y Pérdidas Financieras	1.500,00	0,00	1.500,00	827,10	672,90
	Intereses de deudas	1.500,00		1.500,00	827,10	672,90
	Otros gastos de financiación					
	Pérdidas en instrumentos financieros					
Capítulo VI:	Otros gastos	900,00	0,00	900,00	134,04	765,96
	Gastos excepcionales	900,00		900,00	134,04	765,96
Capítulo VII:	Impuesto de Sociedades	0,00	0,00	0,00	0,00	0,00
	Impuesto sobre beneficios					
Total Gastos Presupuestados por Operaciones de Funcionamiento		103.500,00	0,00	103.500,00	112.299,46	-8.799,46

GASTOS POR OPERACIONES DE FONDOS

Epígrafe	Importe Presupuestado	Modificaciones anuales	Presupuesto Final	Importe realizado	Desviaciones
Epígrafe I					
Epígrafe I					
Epígrafe II	5.000,00		5.000,00	6.751,58	-1.751,58
Epígrafe III				38.695,57	-38.695,57
Epígrafe IV					
Epígrafe IV					
Epígrafe V	5.000,00		5.000,00	30.682,47	-25.682,47
Epígrafe VI					
Epígrafe VI					
Epígrafe VII	3.500,00		3.500,00		3.500,00
Epígrafe VIII					
Epígrafe VIII					
Epígrafe IX	5.000,00		5.000,00		5.000,00
Total Gastos Presupuestados por Operaciones de Fondos	18.500,00	0,00	18.500,00	76.129,62	-57.629,62
Total Gastos Presupuestados (Funcionamiento + Fondos)	122.000,00	0,00	122.000,00	188.429,08	-66.429,08

COFRADÍA DE PESCADORES DE RAXÓ

Liquidación Presupuestaria 2019

Cuenta de Pérdidas y Ganancias Presupuestaria

CUENTA DE PERDIDAS Y GANANCIAS PRESUPUESTARIA

	Importe Presupuestado	Importe Realizado	Desviaciones
1. Importe neto de la cifra de negocios	69.000,00	68.022,69	(977,31)
a) Ventas	6.000,00	4.624,36	(1.375,64)
b) Prestaciones de servicios.	63.000,00	63.398,33	398,33
2. Variación de existencias de prod. terminados y en curso de fabricación.			
3. Trabajos realizados por la empresa para su activo.			
4. Aprovisionamientos.	(5.000,00)		5.000,00
a) Compras			
b) Compras de materias primas y otras materias consumibles.	(5.000,00)		5.000,00
c) Trabajos realizados por otras empresas.			
d) Deterioro de mercaderías, materias primas y otros aprovisionamientos			
5. Otros ingresos de explotación.	43.000,00	30.828,28	(12.171,72)
a) Ingresos accesorios y otros de gestión corriente.	7.500,00	4.111,33	(3.388,67)
b) Subvenciones de explotación incorporadas al resultado del ejercicio.	35.500,00	26.716,95	(8.783,05)
6. Gastos de personal.	(66.500,00)	(57.886,46)	8.613,54
a) Sueldos, salarios y asimilados.	(48.000,00)	(38.754,24)	9.245,76
b) Cargas sociales.	(18.500,00)	(19.132,22)	(632,22)
7. Otros gastos de explotación	(24.600,00)	(45.233,97)	(20.633,97)
a) Servicios exteriores.	(23.000,00)	(42.680,91)	(19.680,91)
b) Tributos.	(1.600,00)	(1.691,38)	(91,38)
c) Pérdidas, deterioro y variación de provisiones por op. comerciales.		(861,68)	(861,68)
d) Otros gastos de gestión corriente.			
8. Amortización del inmovilizado.	(5.000,00)	(8.217,89)	(3.217,89)
9. Imputación de subvenciones de inmovilizado no financiero y otras.	5.000,00	6.751,58	1.751,58
10. Excesos de provisiones.			
11. Deterioro y resultado por enajenaciones del inmovilizado.			
a) Deterioro y pérdidas.			
b) Resultados por enajenaciones y otras.			
11'.Otros resultados.	(900,00)	(25,07)	874,93
A) RESULTADO DE EXPLOTACIÓN (1+2+3+4+5+6+7+8+9+10+11+11')	15.000,00	(5.760,84)	(20.760,84)
12. Ingresos financieros.			
a) De participaciones en instrumentos de patrimonio.			
b) De valores negociables y otros instrumentos financieros.			
13. Gastos financieros.	(1.500,00)	(827,10)	672,90
14. Variación de valor razonable en instrumentos financieros.			
15. Diferencias de cambio.			
16. Deterioro y resultado por enajenaciones de instrumentos financieros			
a) Deterioros y pérdidas.			
b) Resultados por enajenaciones y otras.			
B) RESULTADO FINANCIERO (12+13+14+15+16)	(1.500,00)	(827,10)	672,90
C) RESULTADO ANTES DE IMPUESTOS (A+B)	13.500,00	(6.587,94)	(20.087,94)
17. Impuesto sobre beneficios.			
D) RESULTADO DEL EJERCICIO PRESUPUESTADO (C+17)	13.500,00	(6.587,94)	(20.087,94)

COFRADÍA DE PESCADORES DE RAXÓ

Inventario de Bienes y Derechos 2019

Aplicaciones Informáticas

Orden	Epígrafe	Ubicación	Régimen	Ejercicio de adquisición	Precio de adquisición
1	Programa SACE V-2000		Cesión	1999	2.704,55
2	Págin Web Cofradía		Propiedad	2014	860,00
<i>Amortización Acumulada de Aplicaciones Informáticas</i>					<i>(3.564,55)</i>
Valor Contable Total de Aplicaciones Informáticas					0,00

TOTAL INMOVILIZADO INTANGIBLE **0,00**

Terrenos y bienes naturales

Orden	Epígrafe	Ubicación	Régimen	Ejercicio de adquisición	Precio de adquisición
1	Terreno	Raxó	Propiedad	1974	901,55
Valor Contable Total de Terrenos y Bienes Naturales					901,55

Construcciones

Orden	Epígrafe	Ubicación	Régimen	Ejercicio de adquisición	Precio de adquisición
1	Edificio social (1)	Raxó	Propiedad	1996	85.335,29
<i>Amortización Acumulada de Construcciones</i>					<i>(57.830,36)</i>
Valor Contable Total de Construcciones					27.504,93

(1) Incluye Edificio social (1996) por 9.766,45 €, Reparación tejado (1997) por 20.741,43 €, Reparación Edificio Social (1998) por 28.949,94 €, Portalon garaje (1998) por 571,68 €, Portal Cofradía (2003) por 750,00 €, Mástil para banderas (2003) por 150,00 €, Construcción cierre (2005) por 8.470,00 €, Ampliación Oficina (2006) por 7.241,00 €, Reforma baños (2007) por 5.821,29 € y Reforma Exterior Cofradía (2009) por 2.873,50 €

Maquinaria

Orden	Epígrafe	Ubicación	Régimen	Ejercicio de adquisición	Precio de adquisición
1	Limpiadora Karcher y Accesorios	Garaje cofradía	Propiedad	1997	1.409,20
2	Remolque isotérmico		Propiedad	2000	1.893,19
3	Báscula electrónica	Garaje cofradía	Propiedad	2000	2.091,52
4	2 Básculas Mod. M-40 150 kg	Garaje cofradía	Propiedad	2004	2.407,00
5	Báscula electrónica	Garaje cofradía	Propiedad	2012	1.403,00
6	2 Carretillas elevadoras marca Nissan modelo FD02A25Q	Muelle Raxó-Combarro	Cesión	2008	
7	1 Grúa hidráulica marca Guerra modelo MR500-45A1 de Tm	Muelle Raxó	Cesión	2008	
8	2 Motobombas Azcue CA80/7-A achique agua 20 metros cúbicos/H con motor Lombardini de 15Cv	Muelle Raxó-Combarro	Cesión	2008	
9	2 transpaletas		Propiedad	2018	440,00
10	Clasificadora moluscos y unidad de gestion y pesaje		Propiedad	2019	25.550,00
<i>Amortización Acumulada de Maquinaria</i>					<i>(8.827,01)</i>
Valor Contable Total de Maquinaria					26.366,90

Mobiliario

Orden	Epígrafe	Ubicación	Régimen	Ejercicio de adquisición	Precio de adquisición
1	Mobiliario antiguo		Propiedad		2.570,75
2	Fotocopiadora		Propiedad		1.346,27
3	Mesa	Edificio Social Cofradía	Propiedad		169,34
4	Mesa	Edificio Social Cofradía	Propiedad		127,87
5	Mobiliario	Edificio Social Cofradía	Propiedad	1996	81,14
6	Fax		Propiedad	1996	892,38
7	Mobiliario "		Propiedad	1996	1.288,38
8	Fotocopiadora Panasonic		Propiedad	2000	1.708,08
9	Mobiliario	Edificio Social Cofradía	Propiedad	2000	18.051,10
10	Televisor DVD VIDEO	Edificio Social Cofradía	Propiedad	2005	1.586,06
11	Destructora Ofipack	Edificio Social Cofradía	Propiedad	2005	151,90
12	Deshumificador Roca	Edificio Social Cofradía	Propiedad	2005	212,41
13	Mesas salón	Edificio Social Cofradía	Propiedad	2006	316,00
14	Caja fuerte	Edificio Social Cofradía	Propiedad	2007	323,28
15	25 Sillas y 25 Mesas	Edificio Social Cofradía	Cesión		1.352,28
16	Muebles usados	Edificio Social Cofradía	Cesión	1999	300,51
17	1 Calefactor aire caliente-frío marca Taurus modelo tropicano 10C	Edificio Social Cofradía	Propiedad	2004	
18	2 Radiadores de pared eléctricos	Edificio Social Cofradía	Propiedad	2005	
19	1 Máquina de escribir electrónica marca Brother CM-2000	Edificio Social Cofradía	Propiedad	1998	
20	1 Mostrador de oficina	Edificio Social Cofradía	Propiedad	2010	
21	Mobiliario cofradía	Edificio Social Cofradía	Propiedad	2017	1.137,24
<i>Amortización Acumulada de Mobiliario</i>					<i>(30.705,19)</i>
Valor Contable Total de Mobiliario					909,80

Equipos para Procesos de Información

Orden	Epígrafe	Ubicación	Régimen	Ejercicio de adquisición	Precio de adquisición
1	Ordenador ADM Athlon XP 2,4		Propiedad	2003	1.246,67
2	Impresora HP Laserjet 1300	Edificio Social Cofradía	Propiedad	2003	390,82
3	Conjunto ordenador AMD Athlon	Edificio Social Cofradía	Propiedad	2005	1.137,04
4	Fax Brother	Edificio Social Cofradía	Propiedad	2005	299,00
5	Equipos Informáticos SAEC DATA	Edificio Social Cofradía	Propiedad	2015	1.100,00
6	Impresora Brother	Edificio Social Cofradía	Propiedad	2015	133,00
7	Ordenador portátil	Edificio Social Cofradía	Propiedad	2018	969,95
8	Fotocopiadora	Edificio Social Cofradía	Propiedad	2018	1.559,08
<i>Amortización Acumulada de Equipos para Procesos de Información</i>					<i>(4.938,79)</i>
Valor Contable Total de Equipos para Procesos de Información					1.896,77

Elementos de Transporte

Orden	Epígrafe	Ubicación	Régimen	Ejercicio de adquisición	Precio de adquisición
1	Embarcacion	Muelle Raxó	Propiedad	2002	12.310,98
2	Equipo embarcación	Embarcación Cofradía	Propiedad	2005	5.168,43
3	Remolque control Marisqueo	Garaje cofradía	Propiedad	2012	14.494,63
4	Remolque control Marisqueo	Garaje cofradía	Propiedad	2013	850,18
5	Citroën Berlingo 1.6D con isotermo y gancho de remolque	Garaje cofradía	Propiedad	2014	15.061,28
6	Motor Mercury 115CV	Embarcación Cofradía	Propiedad	2017	11.747,05
7	Emparación Punta Sinas	Muelle Raxó	Propiedad	2019	13.145,57
<i>Amortización Acumulada de Elementos de Transporte</i>					<i>(40.676,23)</i>
Valor Contable Total de Elementos de Transporte					32.101,89

Otro Inmovilizado Material

Orden	Epígrafe	Ubicación	Régimen	Ejercicio de adquisición	Precio de adquisición
1	Equipo Transmisión	Garaje cofradía	Propiedad	1998	3.047,13
2	Paneles informativos	Edificio Social Cofradía	Propiedad	2000	2.196,10
3	Equipo Megafonía	Garaje cofradía	Propiedad	2000	322,00
4	Cajón Isotermo	Edificio Social Cofradía	Propiedad	2015	899,90
<i>Amortización Acumulada de Otro Inmovilizado Material</i>					<i>(5.925,19)</i>
Valor Contable Total de Otro Inmovilizado Material					539,94

TOTAL INMOVILIZADO MATERIAL	90.221,78
------------------------------------	------------------

Otros Bienes y Derechos

Orden	Partida	Importe
	Participaciones a L/P en partes Vinculadas	0,00
	Inversiones Financieras a L/P en Instrumentos de Patrimonio	0,00
	Créditos a Largo Plazo	0,00
	Valores representativos de deuda a L/P	0,00
	Imposiciones a L/P	0,00
	Fianzas Constituidas a L/P	355,06
	Depositos Constituidos a L/P	0,00
	Existencias	0,00
	Anticipos a Proveedores	0,00
	Clientes	4.250,71
	Clientes de dudoso cobro	0,00
	Deterioro de valor de Créditos por Operaciones Comerciales	0,00
	Deudores	1.093,41
	Deudores por Cuotas Socios	134,18
	Cofradías Deudoras por retornos	0,00
	Anticipos gastos	0,00
	Anticipos de Remuneraciones	0,00
	Créditos a C/P al Personal	0,00
	H.P. Deudora por devolucion de Impuestos	0,00
	H.P. Deudora por IVA	5.684,53
	H.P. Deudora por Subvenciones concedidas	45.810,00
	H.P. IVA soportado	0,00
	Organismos Seguridad Social deudores	0,00
	Créditos a C/P	0,00
	Valores representativos de deuda a C/P	0,00
	Imposiciones a C/P	0,00
	Fianzas Constituidas a C/P	0,00
	Depositos Constituidos a C/P	0,00
	C/C Con Socios y Administradores	0,00
	Partidas Pendientes de Aplicación	0,00
	Gastos Anticipados	0,00
	Caja Euros	0,00
	Bancos C/C	25.132,27
	Importe Total de Otros Bienes y Derechos	82.460,16

TOTAL INVENTARIO DE BIENES Y DERECHOS	172.681,94
--	-------------------